










## FIG TRA 11-12 F



Classement correspondant au palmarès sportif sans délivrance du titre de champion.



			Exécution										Déplacement	Temps de vol	Difficulté	Score			
			1	2	3	4	5	6	7	8	9	10						St.Pe.	
<b>1</b>	2010	<b>DAROUS Sophie</b> UNION HAGUENAU HAGUENAU		<b>18.20</b>										<b>9.40</b>	<b>13.780</b>			<b>41.380</b>	<b>89.240</b>
				0	2	2	1	2	4	2	0	1	4						
				<b>16.10</b>										<b>9.30</b>	<b>13.360</b>	<b>9.1</b>		<b>47.860</b>	
				6	4	4	4	2	5	2	4	4	4	0	0				
<b>2</b>	2010	<b>ROBBE MEYER Aliénor</b> UNION HAGUENAU HAGUENAU		<b>14.90</b>										<b>9.50</b>	<b>13.630</b>			<b>38.030</b>	<b>83.750</b>
				2	2	2	2	3	4	3	4	4	5						
				<b>14.80</b>										<b>9.10</b>	<b>13.820</b>	<b>8.0</b>		<b>45.720</b>	
				6	6	6	4	4	4	4	3	6	6	3	0				
<b>3</b>	2010	<b>MEHEL Lila</b> LEVALLOIS SPORTING CLUB TRAMPOLINE SPORTS ACROBATIQUES LEVALLOIS		<b>15.40</b>										<b>9.40</b>	<b>13.530</b>			<b>38.330</b>	<b>82.060</b>
				6	4	3	4	4	4	6	5	4	6						
				<b>14.50</b>										<b>9.40</b>	<b>13.230</b>	<b>6.6</b>		<b>43.730</b>	
				5	6	4	4	4	6	6	6	6	6	2	0				
<b>4</b>	2012	<b>TEISSIER Zoé</b> LES ALLOBROGES NIMOIS NIMES		<b>15.40</b>										<b>9.20</b>	<b>12.070</b>			<b>36.670</b>	<b>79.290</b>
				6	4	4	4	6	6	4	6	2	4						
				<b>15.50</b>										<b>9.50</b>	<b>12.520</b>	<b>5.1</b>		<b>42.620</b>	
				4	4	6	4	6	6	0	3	6	6	0	0				



5	2011	BAJEK Gabrielle ASSOCIATION MUNICIPALE GYMNIQUE ARQUES ARQUES		Exécution										Déplacement	Temps de vol	Difficulté	Score	79.030
				1 2 3 4 5 6 7 8 9 10St.Pe.	14.40	9.30	12.130	6.0	35.830									
				2 4 6 5 7 8 5 6 4 7 2 0	15.70	9.30	12.200	6.0	43.200									
				4 4 4 2 3 6 6 3 4 7 0 0														
6	2010	GOUSSEN Emma ASSOCIATION MUNICIPALE GYMNIQUE ARQUES ARQUES		Exécution										Déplacement	Temps de vol	Difficulté	Score	78.550
				1 2 3 4 5 6 7 8 9 10St.Pe.	15.00	9.20	12.170	6.5	36.370									
				5 2 4 6 6 6 4 4 5 6 2 0	14.30	8.80	12.580	6.5	42.180									
				5 5 6 4 4 5 6 6 5 6 5 0														
7	2011	SERY Clémentine CLUB GYMNIQUE DE SAINT PIERRE REUNION SAINT-PIERRE		Exécution										Déplacement	Temps de vol	Difficulté	Score	78.500
				1 2 3 4 5 6 7 8 9 10St.Pe.	14.00	9.40	12.970	7.6	36.370									
				2 3 2 4 4 6 6 4 4 5 0 20	13.10	9.40	12.030	7.6	42.130									
				6 4 6 6 8 9 8 8 6 8 0 0														
8	2010	MANIEZ Maelie ASSOCIATION MUNICIPALE GYMNIQUE ARQUES ARQUES		Exécution										Déplacement	Temps de vol	Difficulté	Score	78.300
				1 2 3 4 5 6 7 8 9 10St.Pe.	14.40	9.40	12.340	6.5	36.140									
				6 4 4 4 5 6 8 6 5 8 0 0	13.80	9.40	12.460	6.5	42.160									
				6 6 6 4 5 7 8 6 6 6 2 0														
9	2011	GUEZ Albane LES ALLOBROGES NIMOIS NIMES		Exécution										Déplacement	Temps de vol	Difficulté	Score	74.640
				1 2 3 4 5 6 7 8 9 10St.Pe.	11.80	9.50	11.940	5.8	33.240									
				6 4 4 6 6 8 6 6 6 100 20	14.30	9.60	11.700	5.8	41.400									
				4 4 6 5 6 6 6 6 8 6 0 0														

10	2011	ALLAIRE Elise CLUB DE GYMNASTIQUE ARTISTIQUE SIX FOURNAIS SIX FOURS		Exécution	Déplacement	Temps de vol	Difficulté	Score
				1 2 3 4 5 6 7 8 9 10St.Pe.				
				13.00	9.30	12.120		34.420
				6 8 4 6 8 10 6 8 6 8 0 0				74.020
				12.70	9.20	11.900	5.8	39.600
				6 7 6 6 8 7 8 7 8 8 2 0				

11	2012	PAYET Marion Cyrielle Theresa CLUB GYMNIQUE DE SAINT PIERRE REUNION SAINT-PIERRE		Exécution	Déplacement	Temps de vol	Difficulté	Score
				1 2 3 4 5 6 7 8 9 10St.Pe.				
				11.60	9.40	11.380		32.380
				8 8 5 5 6 8 6 8 4 6 0 20				71.700
				13.80	9.30	11.120	5.1	39.320
				4 5 6 6 6 8 7 10 4 6 0 0				

12	2011	CLOUD Eve ACRO TRAMP SEVRAN 93 SEVRAN		Exécution	Déplacement	Temps de vol	Difficulté	Score
				1 2 3 4 5 6 7 8 9 10St.Pe.				
				13.60	8.40	10.480		32.480
				4 5 3 4 6 6 5 7 4 0 0				69.550
				12.20	9.00	11.370	4.5	37.070
				3 6 8 6 6 8 8 9 4 0 0				

13	2010	STEFFEN Jade CRP VAUD TRAMPOLINE SUI		Exécution	Déplacement	Temps de vol	Difficulté	Score
				1 2 3 4 5 6 7 8 9 10St.Pe.				
				16.00	9.40	12.130		37.530
				4 4 0 4 4 4 2 6 6 0 0				54.270
				6.10	3.60	4.840	2.2	16.740
				4 4 5 6 0 0				

14	2011	MAIO TUNA Alena DAMELEVIERES GYMNASTIQUE DAMELEVIERES		Exécution	Déplacement	Temps de vol	Difficulté	Score
				1 2 3 4 5 6 7 8 9 10St.Pe.				
				16.10	9.00	13.340		38.440
				2 4 2 3 4 4 4 2 4 10 0 0				48.070
				3.00	1.90	2.830	1.9	9.630
				6 4 0 0				

15

2011

**COUDIJZER Zita**

LA PATRIOTE

WATTRELOS

WATTRELOS



Exécution  
1 2 3 4 5 6 7 8 9 10 St.Pe.

14.00  
6 7 4 6 6 8 4 6 6 7 0 0

3.20  
10108 0 0

Déplacement

9.70

2.60

Temps de vol

10.970

3.410

Difficulté

2.3

Score

34.670



11.510

46.180

Validé le 15/10/2022 à 10:04









## FIG TRA 11-12 F Finale







			Exécution	Déplacement	Temps de vol	Difficulté	Score	
<b>1</b>	2010	<b>DAROUS Sophie</b> UNION HAGUENAU HAGUENAU	1 2 3 4 5 6 7 8 9 10St.Pe. <b>15.80</b> 6 4 4 4 3 5 2 5 4 5 0 0	<b>9.80</b>	<b>13.260</b>	<b>9.1</b>	<b>47.960</b>	<b>47.960</b>
<b>2</b>	2010	<b>ROBBE MEYER</b> <b>Aliénor</b> UNION HAGUENAU HAGUENAU	1 2 3 4 5 6 7 8 9 10St.Pe. <b>14.50</b> 6 6 6 8 4 4 5 4 6 6 0 0	<b>9.20</b>	<b>13.810</b>	<b>8.0</b>	<b>45.510</b>	<b>45.510</b>
<b>3</b>	2010	<b>MEHEL Lila</b> LEVALLOIS SPORTING CLUB TRAMPOLINE SPORTS ACROBATIQUES LEVALLOIS	1 2 3 4 5 6 7 8 9 10St.Pe. <b>14.60</b> 4 6 6 5 4 4 6 5 6 6 2 0	<b>9.70</b>	<b>14.000</b>	<b>6.6</b>	<b>44.900</b>	<b>44.900</b>
<b>4</b>	2010	<b>GOUSSEN Emma</b> ASSOCIATION MUNICIPALE GYMNIQUE ARQUES ARQUES	1 2 3 4 5 6 7 8 9 10St.Pe. <b>15.40</b> 5 4 6 4 4 4 6 4 4 5 0 0	<b>9.50</b>	<b>12.830</b>	<b>6.5</b>	<b>44.230</b>	<b>44.230</b>
<b>5</b>	2011	<b>SERY Clémentine</b> CLUB GYMNIQUE DE SAINT PIERRE REUNION SAINT-PIERRE	1 2 3 4 5 6 7 8 9 10St.Pe. <b>13.40</b> 6 6 7 6 6 8 6 6 5 6 4 0	<b>9.00</b>	<b>12.870</b>	<b>7.6</b>	<b>42.870</b>	<b>42.870</b>
<b>6</b>	2012	<b>TEISSIER Zoé</b> LES ALLOBROGES NIMOIS NIMES	1 2 3 4 5 6 7 8 9 10St.Pe. <b>15.00</b> 4 4 6 6 6 6 6 6 2 4 0 0	<b>9.60</b>	<b>12.310</b>	<b>5.2</b>	<b>42.110</b>	<b>42.110</b>

<b>7</b>	2010	<b>MANIEZ Maelie</b> ASSOCIATION MUNICIPALE GYMNIQUE ARQUES ARQUES		<b>Exécution</b>	<b>Déplacement</b>	<b>Temps de vol</b>	<b>Difficulté</b>	Score	
				1 2 3 4 5 6 7 8 9 10St.Pe.	<b>9.40</b>	<b>12.380</b>	<b>6.5</b>	<b>41.880</b>	<b>41.880</b>
				<b>13.60</b>					
				6 6 6 7 6 6 8 6 6 6 1 0					
<b>8</b>	2011	<b>BAJEK Gabrielle</b> ASSOCIATION MUNICIPALE GYMNIQUE ARQUES ARQUES		<b>Exécution</b>	<b>Déplacement</b>	<b>Temps de vol</b>	<b>Difficulté</b>	Score	
				1 2 3 4 5 6 7 8 9 10St.Pe.	<b>8.90</b>	<b>12.400</b>	<b>6.4</b>	<b>40.600</b>	<b>40.600</b>
				<b>12.90</b>					
				3 6 8 8 6 6 10 6 6 10 2 0					

Validé le 15/10/2022 à 12:08

## FIG TRA 11-12 M

			Exécution										Déplacement	Temps de vol	Difficulté	Score		
			1	2	3	4	5	6	7	8	9	10						St.Pe.
<b>1</b>	2010	<b>DUBREUIL Anton</b> TRAMPO'JUMP 42 ST ETIENNE		15.10										9.60	14.020		38.720	<b>85.270</b>
				4	5	4	4	6	4	4	4	4	6					
				13.30										9.30	13.650	10.3	46.550	
				6	4	8	6	5	6	6	6	6	8					6
<b>2</b>	2010	<b>ROY Rafaël</b> GENERATION GYMNIQUE D'ALLAUCH ALLAUCH		15.90										9.30	14.350		39.550	<b>84.230</b>
				2	2	4	4	4	4	4	3	6	8					
				11.60										9.10	13.680	10.3	44.680	
				6	6	6	4	6	6	6	10	6	8					200
<b>3</b>	2010	<b>VAZQUEZ Morgan</b> CLUB DE GYMNASTIQUE ARTISTIQUE SIX FOURNAIS SIX FOURS		15.90										9.20	13.610		38.710	<b>83.410</b>
				4	4	2	4	4	6	3	6	4	4					
				14.20										9.70	12.900	7.9	44.700	
				6	7	6	5	6	4	4	7	7	6					0
<b>4</b>	2010	<b>SPIELMANN Jean</b> TRAMPOLINE CLUB PROVENCE CUERS		14.90										9.20	12.910		37.010	<b>80.510</b>
				4	5	6	4	4	4	8	6	6	4					
				14.10										9.20	12.800	7.4	43.500	
				5	4	6	6	6	6	7	6	6	7					0

			Exécution										Déplacement	Temps de vol	Difficulté	Score			
			1	2	3	4	5	6	7	8	9	10						St.Pe.	
<b>5</b>	2010	<b>POZZOLI Mathias</b> METZ - GYM METZ		14.80										9.30	12.600			36.700	<b>78.460</b>
				3	4	3	4	6	6	6	4	6	6						
				13.30										9.30	12.360	6.8		41.760	
				6	8	8	6	6	6	6	4	6	8						3
<b>6</b>	2010	<b>ABIVEN Lucas</b> ASSOCIATION TRAMPOLINE CHATILLON CHATILLON		13.20										9.50	11.670			34.370	<b>75.780</b>
				6	8	6	6	6	6	8	6	6	9						
				14.20										9.70	11.710	5.8		41.410	
				5	4	6	5	6	4	6	6	8	8						0
<b>7</b>	2011	<b>TANG Axel</b> SCA 2000 EVRY EVRY		13.50										9.30	11.860			34.660	<b>73.570</b>
				6	6	5	6	6	6	6	8	6	9						
				13.00										9.10	11.710	5.1		38.910	
				6	6	6	7	4	8	8	7	10	8						0

Validé le 15/10/2022 à 09:59



## FIG TRA 11-12 M Finale

Rang	Année	Nom	Club	Exécution	Déplacement	Temps de vol	Difficulté	Score	
								Score	Total
1	2010	<b>ROY Rafaël</b>	GENERATION GYMNIQUE D'ALLAUCH ALLAUCH	1 2 3 4 5 6 7 8 9 10St.Pe. 14.90 6 4 6 4 5 6 6 4 4 6 0 0	8.40	13.900	9.9	47.100	47.100
2	2010	<b>DUBREUIL Anton</b>	TRAMPO'JUMP 42 ST ETIENNE	1 2 3 4 5 6 7 8 9 10St.Pe. 13.80 8 5 8 6 6 5 5 6 5 8 0 0	9.00	13.510	10.3	46.610	46.610
3	2010	<b>VAZQUEZ Morgan</b>	CLUB DE GYMNASTIQUE ARTISTIQUE SIX FOURNAIS SIX FOURS	1 2 3 4 5 6 7 8 9 10St.Pe. 14.90 4 6 6 4 4 4 4 6 7 6 0 0	9.10	13.390	7.9	45.290	45.290
4	2010	<b>POZZOLI Mathias</b>	METZ - GYM METZ	1 2 3 4 5 6 7 8 9 10St.Pe. 13.80 5 4 6 6 4 7 7 5 8 100 0	8.70	12.540	6.8	41.840	41.840
5	2010	<b>ABIVEN Lucas</b>	ASSOCIATION TRAMPOLINE CHATILLON CHATILLON	1 2 3 4 5 6 7 8 9 10St.Pe. 14.10 4 4 6 7 6 6 4 6 8 8 0 0	9.50	11.760	5.8	41.160	41.160
6	2010	<b>SPIELMANN Jean</b>	TRAMPOLINE CLUB PROVENCE CUERS	1 2 3 4 5 6 7 8 9 10St.Pe. 11.50 6 5 4 6 6 6 7 7 8 10200	8.80	12.940	7.6	40.840	40.840

7

2011

**TANG Axel**  
SCA 2000 EVRY  
EVRY



**Exécution**  
1 2 3 4 5 6 7 8 9 10 St.Pe.

**13.40**  
6 6 6 4 5 8 8 7 8 8 0 0

**Déplacement**

**9.20**

**Temps de vol**

**12.210**

**Difficulté**

**5.1**

Score








**39.910**











**39.910**







*Validé le 15/10/2022 à 12:01*











## FIG TRA 13-14 F

Classement correspondant au palmarès sportif sans délivrance du titre de champion.

		Exécution										Déplacement	Temps de vol	Difficulté	Pénalité JA	Pénalité difficulté	Score		
		1	2	3	4	5	6	7	8	9	10	St.	Pe.						
<b>1</b>	2009	<b>CHAMINADE</b>	1 2 3 4 5 6 7 8 9 10 St.Pe.																
		<b>Alice</b>	17.20										9.80	14.130		0.0	0.0	41.130	
		GENERATION GYMNIQUE D'ALLAUCH ALLAUCH		4	2	2	4	2	1	4	2	3	4	0	0				
		<b>A</b>	14.90										9.10	13.470	9.7	0.0		47.170	
			4	3	6	4	6	6	6	6	4	6	0	0					
		Exécution										Déplacement	Temps de vol	Difficulté	Pénalité JA	Pénalité difficulté	Score		
		1	2	3	4	5	6	7	8	9	10	St.	Pe.						
<b>2</b>	2008	<b>SAILLY Aely</b>	1 2 3 4 5 6 7 8 9 10 St.Pe.																
		TRAMPO'JUMP 42 ST ETIENNE		16.70										9.20	14.490		0.0	0.0	40.390
				4	2	3	4	5	4	4	1	2	4	0	0				
		<b>A</b>	14.00										9.60	13.490	9.6	0.0		46.690	
			6	4	6	8	6	8	6	4	4	8	0	0					
		Exécution										Déplacement	Temps de vol	Difficulté	Pénalité JA	Pénalité difficulté	Score		
		1	2	3	4	5	6	7	8	9	10	St.	Pe.						
<b>3</b>	2009	<b>LACOSTE Camille</b>	1 2 3 4 5 6 7 8 9 10 St.Pe.																
		METZ - GYM METZ		17.60										9.20	13.870		0.0	0.0	40.670
				0	2	0	3	2	4	4	2	3	4	0	0				
		<b>A</b>	15.20										8.90	13.950	8.6	0.4		46.250	
			6	4	6	4	5	2	5	4	6	6	0	0					
		Exécution										Déplacement	Temps de vol	Difficulté	Pénalité JA	Pénalité difficulté	Score		
		1	2	3	4	5	6	7	8	9	10	St.	Pe.						
<b>4</b>	2008	<b>DAVIS Eki</b>	1 2 3 4 5 6 7 8 9 10 St.Pe.																
		LA PATRIOTE WATTRELOS WATTRELOS		15.70										9.60	14.350		0.0	0.0	39.650
				5	2	4	4	5	2	3	4	6	8	0	0				
		<b>A</b>	14.20										9.00	14.050	8.7	0.0		45.950	
			6	6	6	8	4	4	6	4	6	6	2	0					

<b>5</b>	2009	<b>MAUREL LAMY</b> <b>Agathe</b> COQUELICOT TOULOUSE GYM TOULOUSE		Exécution										Déplacement	Temps de vol	Difficulté	Pénalité JA	Pénalité difficulté	Score	<b>84.160</b>
				1 2 3 4 5 6 7 8 9 10St.Pe.	<b>15.50</b>	<b>9.70</b>	<b>13.600</b>	<b>0.0</b>	<b>0.0</b>	<b>38.800</b>										
				6 4 5 4 4 2 4 6 2 6 2 0																
				45.360																
	Exécution										Déplacement	Temps de vol	Difficulté	Pénalité JA	Pénalité difficulté	Score				
1 2 3 4 5 6 7 8 9 10St.Pe.	<b>14.40</b>	<b>9.40</b>	<b>13.760</b>	<b>7.8</b>	<b>0.0</b>	<b>45.360</b>														
6 4 4 6 6 7 7 4 6 6 0 0																				
<b>6</b>	2009	<b>GALY Satine</b> COQUELICOT TOULOUSE GYM TOULOUSE		Exécution										Déplacement	Temps de vol	Difficulté	Pénalité JA	Pénalité difficulté	Score	<b>83.930</b>
				1 2 3 4 5 6 7 8 9 10St.Pe.	<b>15.00</b>	<b>9.60</b>	<b>13.780</b>	<b>0.0</b>	<b>0.0</b>	<b>38.380</b>										
				5 6 5 4 4 6 6 2 4 6 2 0																
				45.550																
	Exécution										Déplacement	Temps de vol	Difficulté	Pénalité JA	Pénalité difficulté	Score				
1 2 3 4 5 6 7 8 9 10St.Pe.	<b>13.90</b>	<b>9.60</b>	<b>13.550</b>	<b>8.5</b>	<b>0.0</b>	<b>45.550</b>														
6 6 6 5 6 8 6 6 6 6 0 0																				
<b>7</b>	2009	<b>THANRY Elise</b> LEVALLOIS SPORTING CLUB TRAMPOLINE SPORTS ACROBATIQUES LEVALLOIS		Exécution										Déplacement	Temps de vol	Difficulté	Pénalité JA	Pénalité difficulté	Score	<b>82.850</b>
				1 2 3 4 5 6 7 8 9 10St.Pe.	<b>15.20</b>	<b>9.60</b>	<b>13.250</b>	<b>0.0</b>	<b>0.0</b>	<b>38.050</b>										
				4 3 2 4 5 5 6 4 5 6 4 0																
				44.800																
	Exécution										Déplacement	Temps de vol	Difficulté	Pénalité JA	Pénalité difficulté	Score				
1 2 3 4 5 6 7 8 9 10St.Pe.	<b>15.10</b>	<b>8.90</b>	<b>13.200</b>	<b>7.6</b>	<b>0.0</b>	<b>44.800</b>														
6 4 5 6 4 4 4 4 4 6 6 0 0																				
<b>8</b>	2008	<b>SEBAGH Jessie</b> TRAMPOLINE CLUB PROVENCE CUERS		Exécution										Déplacement	Temps de vol	Difficulté	Pénalité JA	Pénalité difficulté	Score	<b>82.060</b>
				1 2 3 4 5 6 7 8 9 10St.Pe.	<b>15.10</b>	<b>9.30</b>	<b>13.550</b>	<b>0.0</b>	<b>0.0</b>	<b>37.950</b>										
				6 6 6 5 6 4 4 2 4 6 0 0																
				44.110																
	Exécution										Déplacement	Temps de vol	Difficulté	Pénalité JA	Pénalité difficulté	Score				
1 2 3 4 5 6 7 8 9 10St.Pe.	<b>13.40</b>	<b>9.20</b>	<b>13.310</b>	<b>8.2</b>	<b>0.0</b>	<b>44.110</b>														
6 9 8 6 6 5 6 6 6 6 2 0																				
<b>9</b>	2008	<b>PACIEL Jeanne</b> ASSOCIATION TRAMPOLINE CHATILLON CHATILLON		Exécution										Déplacement	Temps de vol	Difficulté	Pénalité JA	Pénalité difficulté	Score	<b>81.850</b>
				1 2 3 4 5 6 7 8 9 10St.Pe.	<b>15.10</b>	<b>9.60</b>	<b>13.680</b>	<b>0.0</b>	<b>0.0</b>	<b>38.380</b>										
				4 4 4 6 6 6 5 4 4 6 0 0																
				43.470																
	Exécution										Déplacement	Temps de vol	Difficulté	Pénalité JA	Pénalité difficulté	Score				
1 2 3 4 5 6 7 8 9 10St.Pe.	<b>12.60</b>	<b>9.30</b>	<b>13.570</b>	<b>8.0</b>	<b>0.0</b>	<b>43.470</b>														
5 4 6 6 4 4 6 5 6 8 0 20																				

10	2008	<b>GANDON Lohann</b> ASSOCIATION TRAMPOLINE CHATILLON CHATILLON		Exécution										Déplacement	Temps de vol	Difficulté	Pénalité JA	Pénalité difficulté	Score	81.400
				1 2 3 4 5 6 7 8 9 10St.Pe.	37.330															
				15.20		9.10	13.030	0.0	0.0											
				4 2 4 4 6 4 4 6 4 6 4 0																
11	2009	<b>BIDET Amaelle</b> CERCLE PAUL BERT RENNES		Exécution										Déplacement	Temps de vol	Difficulté	Pénalité JA	Pénalité difficulté	Score	81.090
				1 2 3 4 5 6 7 8 9 10St.Pe.	36.150															
				14.20		8.70	13.250	0.0	0.0											
				6 4 6 7 8 6 6 4 5 6 0 0																
12	2008	<b>LE BEVER Capucine</b> ASSOCIATION TRAMPOLINE CHATILLON CHATILLON		Exécution										Déplacement	Temps de vol	Difficulté	Pénalité JA	Pénalité difficulté	Score	79.320
				1 2 3 4 5 6 7 8 9 10St.Pe.	36.840															
				14.30		9.50	13.040	0.0	0.0											
				6 4 4 6 8 6 6 4 5 6 2 0																
13	2008	<b>DECRAENE Nadira</b> LA PATRIOTE WATTRELOS WATTRELOS		Exécution										Déplacement	Temps de vol	Difficulté	Pénalité JA	Pénalité difficulté	Score	76.800
				1 2 3 4 5 6 7 8 9 10St.Pe.	40.320															
				16.60		9.00	14.720	0.0	0.0											
				2 1 2 4 4 3 4 4 4 6 0 0																
14	2008	<b>EVERAERE Manon</b> ASSOCIATION MUNICIPALE GYMNIQUE ARQUES ARQUES		Exécution										Déplacement	Temps de vol	Difficulté	Pénalité JA	Pénalité difficulté	Score	76.340
				1 2 3 4 5 6 7 8 9 10St.Pe.	39.490															
				15.80		9.80	13.890	0.0	0.0											
				4 4 4 6 6 4 4 3 3 4 0 0																
15	2008	<b>EVERAERE Manon</b> ASSOCIATION MUNICIPALE GYMNIQUE ARQUES ARQUES		Exécution										Déplacement	Temps de vol	Difficulté	Pénalité JA	Pénalité difficulté	Score	76.340
				1 2 3 4 5 6 7 8 9 10St.Pe.	36.850															
				10.90		7.20	11.050	7.7	0.0											
				6 5 6 6 6 8 6 8 0 0																

			Exécution										Déplacement	Temps de vol	Difficulté	Pénalité JA	Pénalité difficulté	Score		
			1	2	3	4	5	6	7	8	9	10							St.	Pe.
<b>15</b>	2009	<b>REANT Inès</b> ASSOCIATION MUNICIPALE GYMNIQUE ARQUES ARQUES		13.70										8.90	12.530			0.0	2.0	33.130
				4 8 6 7 7 6 6 6 6 7 0 0																41.410
				12.80										9.10	12.710	6.8		0.0		
				6 8 6 10 6 8 6 8 6 8 0 0																
<b>16</b>	2009	<b>DE BRAUWER Margot</b> LA PATRIOTE WATTRELOS WATTRELOS		11.70										8.90	12.330			0.0	0.0	32.930
				6 6 6 8 10 8 10 7 8 10 4 0																37.200
				10.70										8.20	11.100	7.2		0.0		
				7 6 8 10 8 10 9 7 8 0 0																
<b>17</b>	2008	<b>HESSE Juline</b> ASSOCIATION GYMNIQUE LA FAMECKOISE FAMECK		18.00										9.30	15.190			0.0	0.0	42.490
				0 2 3 4 4 2 2 1 0 2 0 0																15.810
				4.60										3.00	4.410	3.8		0.0		
				4 4 6 0 0																
<b>18</b>	2009	<b>RABOUAN AVISSE Elina</b> CERCLE PAUL BERT RENNES		13.90										9.00	13.370			0.0	0.0	36.270
				7 6 8 6 6 6 4 6 6 6 0 0																13.880
				4.50										3.00	4.080	2.3		0.0		
				6 5 4 0 0																
<b>19</b>	2008	<b>AMICO Noëlie</b> GENERATION GYMNIQUE D'ALLAUCH ALLAUCH		9.20										6.10	9.160			0.0	0.0	24.460
				4 6 6 8 10 6 8 0 0																4.820
				1.00										0.90	1.420	1.5		0.0		
				10 0 0																



## FIG TRA 13-14 F Finale

Classement correspondant au palmarès sportif sans délivrance du titre de champion.

			Exécution	Déplacement	Temps de vol	Difficulté	Pénalité JA	Score	
<b>1</b>	2008	<b>SAILLY Aely</b> TRAMPO'JUMP 42 ST ETIENNE	1 2 3 4 5 6 7 8 9 10St.Pe. <b>14.90</b> 6 3 4 6 4 6 4 4 6 6 2 0	<b>9.30</b>	<b>13.590</b>	<b>9.6</b>	<b>0.0</b>	<b>47.390</b>	<b>47.390</b>
<b>2</b>	2009	<b>CHAMINADE Alice</b> GENERATION GYMNIQUE D'ALLAUCH ALLAUCH	1 2 3 4 5 6 7 8 9 10St.Pe. <b>14.90</b> 6 6 6 4 6 3 4 5 4 5 2 0	<b>9.30</b>	<b>13.350</b>	<b>9.7</b>	<b>0.0</b>	<b>47.250</b>	<b>47.250</b>
<b>3</b>	2008	<b>PACIEL Jeanne</b> ASSOCIATION TRAMPOLINE CHATILLON CHATILLON	1 2 3 4 5 6 7 8 9 10St.Pe. <b>15.30</b> 4 4 5 4 4 5 4 5 6 6 0 0	<b>9.60</b>	<b>13.580</b>	<b>8.0</b>	<b>0.0</b>	<b>46.480</b>	<b>46.480</b>
<b>4</b>	2009	<b>MAUREL LAMY Agathe</b> COQUELICOT TOULOUSE GYM TOULOUSE	1 2 3 4 5 6 7 8 9 10St.Pe. <b>14.80</b> 4 5 4 6 6 6 6 4 6 5 0 0	<b>9.20</b>	<b>14.110</b>	<b>7.8</b>	<b>0.0</b>	<b>45.910</b>	<b>45.910</b>
<b>5</b>	2009	<b>GALY Satine</b> COQUELICOT TOULOUSE GYM TOULOUSE	1 2 3 4 5 6 7 8 9 10St.Pe. <b>14.60</b> 4 6 6 6 6 6 4 4 6 6 0 0	<b>9.10</b>	<b>13.640</b>	<b>8.5</b>	<b>0.0</b>	<b>45.840</b>	<b>45.840</b>
<b>6</b>	2008	<b>DAVIS Eki</b> LA PATRIOTE WATTRELOS WATTRELOS	1 2 3 4 5 6 7 8 9 10St.Pe. <b>12.90</b> 7 6 10 7 8 8 6 6 5 6 2 0	<b>9.00</b>	<b>13.480</b>	<b>9.3</b>	<b>0.0</b>	<b>44.680</b>	<b>44.680</b>















## FIG TRA 13-14 M



Classement correspondant au palmarès sportif sans délivrance du titre de champion.



				Exécution										Déplacement	Temps de vol	Difficulté	Pénalité JA	Score	
				1	2	3	4	5	6	7	8	9	10						
<b>1</b>	2009	<b>MESCE Léo</b> CRP VAUD TRAMPOLINE SUI		17.40										9.10	15.820		0.0	42.320	<b>93.190</b>
				0	1	2	2	3	4	4	4	2	2						
				15.30										9.60	15.470	10.5	0.0	50.870	
				5	4	4	6	6	4	2	2	4	6	4	0				
<b>2</b>	2008	<b>AUGE Celian</b> CLUB SPORTIF MUNICIPAL LE PECQ LE PECQ		16.80										9.30	15.480		0.0	41.580	<b>91.990</b>
				0	1	4	2	3	2	6	5	5	4						
				16.20										8.90	15.610	9.7	0.0	50.410	
				4	2	4	6	4	3	4	1	2	6	2	0				
<b>3</b>	2008	<b>ARMSTRONG James</b> GREAT BRITAIN GBR		17.10										9.60	15.290		0.0	41.990	<b>90.200</b>
				0	2	0	4	4	4	3	2	4	4						
				13.50										9.10	14.610	11.0	0.0	48.210	
				6	5	8	6	6	4	6	6	6	8	4	0				
<b>4</b>	2008	<b>HIERNARD Adrien</b> VANNES TRAMPOLINE GOLFE MORBIHAN UCK NEF VANNES		16.90										9.70	14.800		0.0	41.400	<b>89.790</b>
				4	2	1	2	4	4	3	5	2	3						
				13.90										9.60	14.090	10.8	0.0	48.390	
				6	2	6	6	8	4	5	6	8	8	2	0				



<b>5</b>	2009	<b>STEAD Billy</b> GREAT BRITAIN GBR		<b>Exécution</b>										<b>Déplacement</b>	<b>Temps de vol</b>	<b>Difficulté</b>	<b>Pénalité JA</b>	Score	<b>88.870</b>						
				1 2 3 4 5 6 7 8 9 10St.Pe.	41.400																				
				<b>15.90</b>																9.70	15.800	11.5	0.0	47.470	
				3 4 2 4 4 4 4 4 6 4 4 2 0																					
<b>6</b>	2008	<b>AUBONNET Noé</b> ENFANTS DU REVARD AIX LES BAINS AIX LES BAINS		<b>Exécution</b>										<b>Déplacement</b>	<b>Temps de vol</b>	<b>Difficulté</b>	<b>Pénalité JA</b>	Score	<b>87.960</b>						
				1 2 3 4 5 6 7 8 9 10St.Pe.	39.650																				
				<b>15.60</b>																9.10	14.950	9.7	0.0	48.310	
				4 2 4 4 6 3 4 4 6 5 2 0																					
<b>7</b>	2009	<b>PEIGUE-CORNIC</b> <b>Matheo</b> LEVALLOIS SPORTING CLUB TRAMPOLINE SPORTS ACROBATIQUES LEVALLOIS		<b>Exécution</b>										<b>Déplacement</b>	<b>Temps de vol</b>	<b>Difficulté</b>	<b>Pénalité JA</b>	Score	<b>85.520</b>						
				1 2 3 4 5 6 7 8 9 10St.Pe.	38.920																				
				<b>15.90</b>																9.20	13.820	7.6	0.0	46.600	
				3 2 4 4 4 5 4 2 4 7 2 0																					
<b>8</b>	2009	<b>TEISSIER Timeo</b> LES ALLOBROGES NIMOIS NIMES		<b>Exécution</b>										<b>Déplacement</b>	<b>Temps de vol</b>	<b>Difficulté</b>	<b>Pénalité JA</b>	Score	<b>83.870</b>						
				1 2 3 4 5 6 7 8 9 10St.Pe.	38.030																				
				<b>14.70</b>																9.20	14.130	8.2	0.0	45.840	
				5 4 4 6 6 6 5 5 5 5 2 0																					
<b>9</b>	2008	<b>FRAPPIER Nolan</b> ASSOCIATION TRAMPOLINE CHATILLON CHATILLON		<b>Exécution</b>										<b>Déplacement</b>	<b>Temps de vol</b>	<b>Difficulté</b>	<b>Pénalité JA</b>	Score	<b>83.250</b>						
				1 2 3 4 5 6 7 8 9 10St.Pe.	37.480																				
				<b>14.40</b>																9.40	13.680	7.5	0.0	45.770	
				6 4 6 6 8 5 6 5 4 4 2 0																					
<b>9</b>	2008	<b>FRAPPIER Nolan</b> ASSOCIATION TRAMPOLINE CHATILLON CHATILLON		<b>Exécution</b>										<b>Déplacement</b>	<b>Temps de vol</b>	<b>Difficulté</b>	<b>Pénalité JA</b>	Score	<b>83.250</b>						
				1 2 3 4 5 6 7 8 9 10St.Pe.	37.480																				
				<b>15.00</b>																9.70	13.570	7.5	0.0	45.770	
				6 3 6 4 4 6 6 4 6 5 0 0																					











10	2009	BACHINI Maë ENTENTE GYMNASTIQUE TRAMPOLINE SEYNOISE LA SEYNE SUR MER		Exécution											Déplacement	Temps de vol	Difficulté	Pénalité JA	Score	
				1	2	3	4	5	6	7	8	9	10	St.						Pe.
																			37.830	
															9.30	13.930		0.0	81.730	
				4	4	5	4	6	6	6	4	6	7	2	0					43.900
															9.10	13.300	8.2	0.0		
				6	6	7	6	8	7	8	6	7	6	0	0					

11	2008	MEFFRE Timothy GENERATION GYMNIQUE D'ALLAUCH ALLAUCH		Exécution											Déplacement	Temps de vol	Difficulté	Pénalité JA	Score	
				1	2	3	4	5	6	7	8	9	10	St.						Pe.
																			36.980	
															9.10	13.780		0.0	81.340	
				6	6	4	8	6	6	6	4	7	6	0	0					44.360
															9.30	13.460	8.9	0.0		
				8	6	7	6	6	8	8	8	6	8	2	0					

12	2009	COUSIN Arthur LEVALLOIS SPORTING CLUB TRAMPOLINE SPORTS ACROBATIQUES LEVALLOIS		Exécution											Déplacement	Temps de vol	Difficulté	Pénalité JA	Score	
				1	2	3	4	5	6	7	8	9	10	St.						Pe.
																			36.160	
															8.80	12.860		0.0	80.640	
				5	4	6	6	6	6	5	5	6	6	0	0					44.480
															9.60	12.980	7.6	0.0		
				6	4	6	6	6	6	6	5	6	6	0	0					

13	2009	AMON Jolhann TRAMPOLINE CLUB COURBEVOIE COURBEVOIE		Exécution											Déplacement	Temps de vol	Difficulté	Pénalité JA	Score	
				1	2	3	4	5	6	7	8	9	10	St.						Pe.
																			29.490	
															6.60	10.490		0.0	78.090	
				2	1	2	4	3	2	2			0	0				48.600		
															9.30	14.200	11.9	0.0		
				4	4	6	6	4	6	6	8	6	8	10	0					

14	2008	CORDONNI Tias LA PATRIOTE WATTRELOS WATTRELOS		Exécution											Déplacement	Temps de vol	Difficulté	Pénalité JA	Score
				1	2	3	4	5	6	7	8	9	10	St.					
																			36.550
															9.10	13.350		0.0	63.800
				4	2	6	6	9	6	6	6	6	8	0	0				
															5.70	7.850	5.9	0.0	
				6	8	6	6	6	10				0	0					






15	2008	<b>DROUIN Gabriel</b> COQUELICOT TOULOUSE GYM TOULOUSE		Exécution										Déplacement	Temps de vol	Difficulté	Pénalité JA	Score	56.220		
				1	2	3	4	5	6	7	8	9	10							St.Pe.	37.670
				4	3	4	7	8	6	7	5	6	6							3	0
				Exécution																	
				1	2	3	4	5	6	7	8	9	10	St.Pe.							
				6	4	8	8						0	0							
16	2009	<b>PAYET Ilyan</b> ASSOCIATION TRAMPOGYM SAINT-PAUL SAINT-PAUL		Exécution										Déplacement	Temps de vol	Difficulté	Pénalité JA	Score	46.850		
				1	2	3	4	5	6	7	8	9	10							St.Pe.	37.080
				4	2	6	6	8	6	6	6	8	8							2	0
				Exécution																	
				1	2	3	4	5	6	7	8	9	10	St.Pe.							
				6	8								0	0							
17	2009	<b>COCHELIN Louis</b> GENERATION GYMNIQUE D'ALLAUCH ALLAUCH		Exécution										Déplacement	Temps de vol	Difficulté	Pénalité JA	Score	42.740		
				1	2	3	4	5	6	7	8	9	10							St.Pe.	37.830
				6	6	4	6	4	4	7	4	5	9							2	0
				Exécution																	
				1	2	3	4	5	6	7	8	9	10	St.Pe.							
				8									0	0							
18	2008	<b>ZAOUI Theodore</b> OLYMPIQUE ANTIBES JUAN LES PINS TRAMPOLINE GYMNASTIQUE ACROBATIQUE ANTIBES		Exécution										Déplacement	Temps de vol	Difficulté	Pénalité JA	Score	41.290		
				1	2	3	4	5	6	7	8	9	10							St.Pe.	31.500
				4	4	4	5	4	4	5	4									0	0
				Exécution																	
				1	2	3	4	5	6	7	8	9	10	St.Pe.							
				4	6								0	0							
19	2008	<b>BERQUIN Thomas</b> GENERATION GYMNIQUE D'ALLAUCH ALLAUCH		Exécution										Déplacement	Temps de vol	Difficulté	Pénalité JA	Score	23.010		
				1	2	3	4	5	6	7	8	9	10							St.Pe.	8.160
				6	4															0	0
				Exécution																	
				1	2	3	4	5	6	7	8	9	10	St.Pe.							
				6	8	6							0	0							



## FIG TRA 13-14 M Finale

Classement correspondant au palmarès sportif sans délivrance du titre de champion.

			Exécution	Déplacement	Temps de vol	Difficulté	Score	
<b>1</b>	2009	<b>STEAD Billy</b> GREAT BRITAIN GBR	1 2 3 4 5 6 7 8 9 10St.Pe.  15.20 4 3 4 4 4 4 5 6 6 6 2 0	9.70	15.070	11.5	51.470	<b>51.470</b>
<b>2</b>	2009	<b>MESCE Léo</b> CRP VAUD TRAMPOLINE SUI	1 2 3 4 5 6 7 8 9 10St.Pe.  15.60 4 4 4 6 6 2 2 2 3 7 4 0	9.20	15.410	10.5	50.710	<b>50.710</b>
<b>3</b>	2008	<b>ARMSTRONG James</b> GREAT BRITAIN GBR	1 2 3 4 5 6 7 8 9 10St.Pe.  14.30 6 4 6 6 6 4 4 6 6 5 4 0	9.10	14.610	11.0	49.010	<b>49.010</b>
<b>4</b>	2008	<b>HIERNARD Adrien</b> VANNES TRAMPOLINE GOLFE MORBIHAN UCK NEF VANNES	1 2 3 4 5 6 7 8 9 10St.Pe.  13.60 5 5 6 6 8 4 6 6 6 8 4 0	9.20	14.390	11.7	48.890	<b>48.890</b>
<b>5</b>	2008	<b>AUBONNET Noé</b> ENFANTS DU REVARD AIX LES BAINS AIX LES BAINS	1 2 3 4 5 6 7 8 9 10St.Pe.  14.10 4 4 6 6 5 6 6 6 6 8 2 0	9.60	14.460	10.3	48.460	<b>48.460</b>
<b>6</b>	2009	<b>PEIGUE-CORNIC Matheo</b> LEVALLOIS SPORTING CLUB TRAMPOLINE SPORTS ACROBATIQUES LEVALLOIS	1 2 3 4 5 6 7 8 9 10St.Pe.  15.20 4 6 4 4 4 5 4 6 4 4 3 0	9.60	13.720	8.7	47.220	<b>47.220</b>

<b>7</b>	2008	<b>FRAPPIER Nolan</b>		<b>Exécution</b>	<b>Déplacement</b>	<b>Temps de vol</b>	<b>Difficulté</b>	Score	<b>45.740</b>	<b>45.740</b>				
		ASSOCIATION TRAMPOLINE CHATILLON CHATILLON		1 2 3 4 5 6 7 8 9 10St.Pe.				14.60			10.00	13.640	7.5	45.740
		6 6 6 5 4 5 6 4 4 6 2 0												
<b>8</b>	2009	<b>BACHINI Maë</b>		<b>Exécution</b>	<b>Déplacement</b>	<b>Temps de vol</b>	<b>Difficulté</b>	Score	<b>45.640</b>	<b>45.640</b>				
		ENTENTE GYMNASIQUE TRAMPOLINE SEYNOISE LA SEYNE SUR MER		1 2 3 4 5 6 7 8 9 10St.Pe.				13.90			9.40	14.140	8.2	45.640
		6 6 6 6 6 6 6 5 6 6 2 0												
<b>9</b>	2008	<b>MEFFRE Timothy</b>		<b>Exécution</b>	<b>Déplacement</b>	<b>Temps de vol</b>	<b>Difficulté</b>	Score	<b>44.600</b>	<b>44.600</b>				
		GENERATION GYMNIQUE D'ALLAUCH ALLAUCH		1 2 3 4 5 6 7 8 9 10St.Pe.				13.30			9.40	13.000	8.9	44.600
		8 6 7 6 6 8 8 6 4 8 0 0												
<b>10</b>	2009	<b>TEISSIER Timeo</b>		<b>Exécution</b>	<b>Déplacement</b>	<b>Temps de vol</b>	<b>Difficulté</b>	Score	<b>43.840</b>	<b>43.840</b>				
		LES ALLOBROGES NIMOIS NIMES		1 2 3 4 5 6 7 8 9 10St.Pe.				12.50			9.00	13.840	8.5	43.840
		6 6 6 5 5 6 6 5 4 6 0 20												
<b>11</b>	2008	<b>AUGE Celian</b>		<b>Exécution</b>	<b>Déplacement</b>	<b>Temps de vol</b>	<b>Difficulté</b>	Score	<b>24.850</b>	<b>24.850</b>				
		CLUB SPORTIF MUNICIPAL LE PECQ LE PECQ		1 2 3 4 5 6 7 8 9 10St.Pe.				7.40			4.30	7.650	5.5	24.850
		6 6 5 4 5 0 0												

Validé le 15/10/2022 à 18:43



## FIG TRA 15-16 F

Classement correspondant au palmarès sportif sans délivrance du titre de champion.

			Exécution										Déplacement	Temps de vol	Difficulté	Pénalité JA	Score			
			1	2	3	4	5	6	7	8	9	10							St.	Pe.
<b>1</b>	2007	<b>WIRTGEN Saartje</b> LA PATRIOTE WATTRELOS WATTRELOS		16.10										9.20	14.440		0.0	39.740	<b>87.160</b>	
				4	2	4	4	5	2	4	4	4	2							0
				15.00										9.40	14.320	8.7	0.0	47.420		
				4	4	6	6	3	4	8	4	4	4	3	0					
<b>2</b>	2006	<b>LE JEUNE Emma</b> CERCLE PAUL BERT RENNES		8.70										4.70	7.520		0.0	20.920	<b>70.480</b>	
				2	1	2	4	4												0
				14.70										9.50	14.160	11.2	0.0	49.560		
				2	6	6	5	6	4	5	6	6	5	2	0					
<b>3</b>	2006	<b>VIVES Louane</b> ASSOCIATION TRAMPOLINE CHATILLON CHATILLON		6.20										4.20	7.100		0.0	17.500	<b>60.700</b>	
				6	8	6	8	10												0
				12.80										8.90	13.500	8.0	0.0	43.200		
				6	5	7	8	6	10	7	6	8	8	1	0					
<b>4</b>	2006	<b>NICKE Flore</b> OLYMPIQUE ANTIBES JUAN LES PINS TRAMPOLINE GYMNASTIQUE ACROBATIQUE ANTIBES		14.80										9.20	13.760		0.0	37.760	<b>47.510</b>	
				4	5	4	6	6	5	4	6	6	6							0
				2.80										1.70	2.950	2.3	0.0	9.750		
				6	6									0	0					



## FIG TRA 15-16 F Finale











Classement correspondant au palmarès sportif sans délivrance du titre de champion.



		Exécution										Déplacement	Temps de vol	Difficulté	Pénalité JA	Score		
		1	2	3	4	5	6	7	8	9	10	St.	Pe.					
<b>1</b>	2006 <b>LE JEUNE Emma</b> CERCLE PAUL BERT RENNES											<b>14.90</b>	<b>9.70</b>	<b>14.370</b>	<b>11.2</b>	<b>0.0</b>	<b>50.170</b>	<b>50.170</b>
			3	4	6	5	6	6	4	4	6							
<b>2</b>	2007 <b>WIRTGEN Saartje</b> LA PATRIOTE WATTRELOS WATTRELOS											<b>14.40</b>	<b>8.80</b>	<b>13.890</b>	<b>9.4</b>	<b>0.0</b>	<b>46.490</b>	<b>46.490</b>
			8	6	5	4	6	6	6	6	4							
<b>3</b>	2006 <b>VIVES Louane</b> ASSOCIATION TRAMPOLINE CHATILLON CHATILLON											<b>13.20</b>	<b>8.80</b>	<b>13.670</b>	<b>8.0</b>	<b>0.0</b>	<b>43.670</b>	<b>43.670</b>
			6	7	8	9	6	6	6	6	8							
<b>4</b>	2006 <b>NICKE Flore</b> OLYMPIQUE ANTIBES JUAN LES PINS TRAMPOLINE GYMNASTIQUE ACROBATIQUE ANTIBES											<b>5.00</b>	<b>3.60</b>	<b>5.780</b>	<b>4.1</b>	<b>0.0</b>	<b>18.480</b>	<b>18.480</b>
			6	8	8	8												
<b>5</b>	2007 <b>JOLLAIN Lilou</b> METZ - GYM METZ											<b>4.20</b>	<b>2.50</b>	<b>4.260</b>	<b>4.0</b>	<b>0.2</b>	<b>14.760</b>	<b>14.760</b>
			4	6	8													



## FIG TRA 15-16 M



Classement correspondant au palmarès sportif sans délivrance du titre de champion.



			Exécution										Déplacement	Temps de vol	Difficulté	Score			
			1	2	3	4	5	6	7	8	9	10					St.Pe.		
<b>1</b>	2006	<b>AIBI Eitan</b> GREAT BRITAIN GBR		<b>16.90</b>										<b>9.30</b>	<b>16.240</b>			<b>42.440</b>	
				0	0	1	4	4	4	6	2	4	4						2
				<b>13.10</b>										<b>9.10</b>	<b>15.380</b>	<b>15.2</b>			<b>52.780</b>
				4	6	6	8	6	8	10	7	6	7						
<b>2</b>	2006	<b>BROCHARD Rémi</b> COURNON d'AUVERGNE TRAMPOLINE COURNON D'AUVERGNE		<b>17.70</b>										<b>9.70</b>	<b>17.440</b>			<b>44.840</b>	
				0	2	1	2	3	4	2	2	2	3						2
				<b>13.00</b>										<b>9.00</b>	<b>15.230</b>	<b>13.0</b>			<b>50.230</b>
				4	6	6	6	6	8	10	8	9	1						
<b>3</b>	2006	<b>GRUNDY-WHITE Theo</b> GREAT BRITAIN GBR		<b>18.40</b>										<b>9.90</b>	<b>15.960</b>			<b>44.260</b>	
				0	2	0	1	2	2	4	0	2	2						1
				<b>13.70</b>										<b>9.10</b>	<b>14.820</b>	<b>12.0</b>			<b>49.620</b>
				4	4	7	8	8	6	6	6	6	2						
<b>4</b>	2006	<b>LE GUILLY Axel</b> VANNES TRAMPOLINE GOLFE MORBIHAN UCK NEF VANNES		<b>17.30</b>										<b>9.90</b>	<b>16.270</b>			<b>43.470</b>	
				0	2	2	2	2	4	4	3	2	4						2
				<b>13.60</b>										<b>8.70</b>	<b>14.710</b>	<b>13.2</b>			<b>50.210</b>
				6	4	8	4	7	6	7	6	6	7						



			Exécution										Déplacement	Temps de vol	Difficulté	Score		
			1	2	3	4	5	6	7	8	9	10					St.Pe.	
<b>5</b>	2007	<b>GIBSON Tom</b> GREAT BRITAIN GBR		17.40										9.40	15.830		42.630	92.970
				0	0	2	3	4	4	3	2	2	3					
				14.00										9.20	14.840	12.3	50.340	
				4	4	6	6	8	5	6	6	6	7					2
			Exécution										Déplacement	Temps de vol	Difficulté	Score		
			1	2	3	4	5	6	7	8	9	10					St.Pe.	
<b>6</b>	2006	<b>LE BOURLOUT</b> <b>Kewan</b> ASSOCIATION TRAMPOGYM SAINT- PAUL SAINT-PAUL		17.20										9.00	15.300		41.500	91.810
				2	2	1	2	2	4	4	4	2	3					
				15.40										9.70	14.810	10.4	50.310	
				6	4	6	3	3	4	4	4	4	6					2
			Exécution										Déplacement	Temps de vol	Difficulté	Score		
			1	2	3	4	5	6	7	8	9	10					St.Pe.	
<b>7</b>	2007	<b>DEBLOCK Lucas</b> UNION SPORTIVE DE CHAMALIERES CHAMALIERES		15.80										9.30	15.360		40.460	89.560
				4	4	4	4	4	4	4	2	4	4					
				13.50										9.00	14.500	12.1	49.100	
				8	7	8	4	6	6	6	6	6	7					1
			Exécution										Déplacement	Temps de vol	Difficulté	Score		
			1	2	3	4	5	6	7	8	9	10					St.Pe.	
<b>8</b>	2007	<b>PERK Keziah</b> CLUB SPORTIF MUNICIPAL LE PECQ LE PECQ		15.70										9.30	15.360		40.360	82.620
				4	3	2	4	4	4	2	6	6	6					
				12.40										7.70	13.860	8.3	42.260	
				6	8	6	6	6	6	4	6	8	0					0
			Exécution										Déplacement	Temps de vol	Difficulté	Score		
			1	2	3	4	5	6	7	8	9	10					St.Pe.	
<b>9</b>	2006	<b>PACIEL Pierre</b> ASSOCIATION TRAMPOLINE CHATILLON CHATILLON		13.70										9.40	13.770		36.870	58.190
				5	3	4	6	8	8	8	7	6	6					
				5.60										4.20	6.320	5.2	21.320	
				8	8	8	10	10					0					0



10	2006	COSKUN PICAUD Mervan VANNES TRAMPOLINE GOLFE MORBIHAN UCK NEF VANNES	 	Exécution										Déplacement	Temps de vol	Difficulté	Score
				1	2	3	4	5	6	7	8	9	10				
																	45.500
																	56.450
																	10.950
																	3.0
																	0 0

11	2007	REGULUS Alexis CLUB SPORTIF MUNICIPAL LE PECQ LE PECQ	 	Exécution										Déplacement	Temps de vol	Difficulté	Score
				1	2	3	4	5	6	7	8	9	10				
																	44.280
																	50.410
																	6.130
																	1.8
																	0 0

12	2006	WATTIEZ Armand ACRO TRAMP SEVRAN 93 SEVRAN	 	Exécution										Déplacement	Temps de vol	Difficulté	Score
				1	2	3	4	5	6	7	8	9	10				
																	40.940
																	46.240
																	5.300
																	1.5
																	0 0

13	2007	LEVEUGLE Gaspard ASSOCIATION MUNICIPALE GYMNIQUE ARQUES ARQUES	 	Exécution										Déplacement	Temps de vol	Difficulté	Score
				1	2	3	4	5	6	7	8	9	10				
																	36.510
																	41.380
																	4.870
																	1.3
																	0 0






14	2006	RAZAFIMBELO Hugo CLUB SPORTIF MUNICIPAL LE PECQ LE PECQ	 	Exécution										Déplacement	Temps de vol	Difficulté	Score
				1	2	3	4	5	6	7	8	9	10				
																	24.410
																	39.220
																	14.810
																	3.2
																	0 0

15	2006	PAIN Louka OLYMPIQUE ANTIBES JUAN LES PINS TRAMPOLINE GYMNASTIQUE ACROBATIQUE ANTIBES	 	Exécution										Déplacement	Temps de vol	Difficulté	Score	
				1	2	3	4	5	6	7	8	9	10					St.Pe.
																		4.230
				4								0	0	1.00	1.630			9.390
														0.80	1.560	1.5		5.160
				7								0	0					

Validé le 14/10/2022 à 16:31









<b>7</b>	2006	<b>GRUNDY-WHITE</b> <b>Theo</b> GREAT BRITAIN GBR		<b>Exécution</b>										<b>Déplacement</b>	<b>Temps de vol</b>	<b>Difficulté</b>	Score	<b>45.080</b>	<b>45.080</b>	
				1	2	3	4	5	6	7	8	9	10	St.Pe.						
				6	6	6	8	7	6	8	7	5	6	0	20					
<b>8</b>	2006	<b>PACIEL Pierre</b> ASSOCIATION TRAMPOLINE CHATILLON CHATILLON		<b>Exécution</b>										<b>Déplacement</b>	<b>Temps de vol</b>	<b>Difficulté</b>	Score	<b>43.530</b>	<b>43.530</b>	
				1	2	3	4	5	6	7	8	9	10	St.Pe.						
				6	8	8	10	7	7	9	8	8	10	2	0					
<b>9</b>	2007	<b>PERK Keziah</b> CLUB SPORTIF MUNICIPAL LE PECQ LE PECQ		<b>Exécution</b>										<b>Déplacement</b>	<b>Temps de vol</b>	<b>Difficulté</b>	Score	<b>30.010</b>	<b>30.010</b>	
				1	2	3	4	5	6	7	8	9	10	St.Pe.						
				5	4	4	6	4	8					0	0					
<b>10</b>	2007	<b>REGULUS Alexis</b> CLUB SPORTIF MUNICIPAL LE PECQ LE PECQ		<b>Exécution</b>										<b>Déplacement</b>	<b>Temps de vol</b>	<b>Difficulté</b>	Score	<b>17.280</b>	<b>17.280</b>	
				1	2	3	4	5	6	7	8	9	10	St.Pe.						
				4	4	6								0	0					
<b>11</b>	2006	<b>LE BOURLOUT</b> <b>Kewan</b> ASSOCIATION TRAMPOGYM SAINT-PAUL SAINT-PAUL		<b>Exécution</b>										<b>Déplacement</b>	<b>Temps de vol</b>	<b>Difficulté</b>	Score	<b>5.480</b>	<b>5.480</b>	
				1	2	3	4	5	6	7	8	9	10	St.Pe.						
				6										0	0					

Validé le 15/10/2022 à 15:30

## FIG TRA 17-21 F









Classement correspondant au palmarès sportif sans délivrance du titre de champion.

			Exécution										Déplacement	Temps de vol	Difficulté	Score			
			1	2	3	4	5	6	7	8	9	10						St.	Pe.
<b>1</b>	2003	<b>REGULUS Cyrielle</b> CLUB SPORTIF MUNICIPAL LE PECQ LE PECQ												<b>7.70</b>	<b>4.60</b>	<b>7.070</b>	<b>4.6</b>	23.970	<b>48.430</b>
				1	3	2	6	6	6										
														<b>16.00</b>	<b>9.90</b>	<b>13.930</b>	<b>8.6</b>	48.430	
				2	3	3	4	4	4	4	3	5	4	4	2	0			
<b>2</b>	2004	<b>DEBLOCK Thais</b> UNION SPORTIVE DE CHAMALIERES CHAMALIERES												<b>15.00</b>	<b>9.00</b>	<b>13.400</b>	<b>10.5</b>	47.900	<b>47.900</b>
				1	5	6	4	6	6	4	2	4	6						
														<b>14.00</b>	<b>9.00</b>	<b>13.290</b>	<b>10.3</b>	46.590	
				2	6	6	6	7	6	6	7	4	6	6	0	0			
<b>3</b>	2003	<b>SERROT Soline</b> COQUELICOT TOULOUSE GYM TOULOUSE												<b>5.80</b>	<b>3.70</b>	<b>5.660</b>	<b>4.5</b>	19.660	<b>46.270</b>
				1	6	4	4	8											
														<b>14.20</b>	<b>8.60</b>	<b>13.770</b>	<b>9.7</b>	46.270	
				2	6	4	5	8	6	7	4	4	6	6	2	0			
<b>4</b>	2002	<b>WIRTGEN Merel</b> LA PATRIOTE WATTRELOS WATTRELOS												<b>12.90</b>	<b>9.10</b>	<b>14.300</b>	<b>9.8</b>	46.100	<b>46.100</b>
				1	8	6	8	5	7	6	6	8	7						
														<b>1.30</b>	<b>0.90</b>	<b>1.560</b>	<b>1.3</b>	5.060	
				2	7										0	0			

Validé le 14/10/2022 à 15:50

## FIG TRA 17-21 F Finale

Classement correspondant au palmarès sportif sans délivrance du titre de champion.


			Exécution	Déplacement	Temps de vol	Difficulté	Score	
<b>1</b>	2003	<b>SERROT Soline</b> COQUELICOT TOULOUSE GYM TOULOUSE	1 2 3 4 5 6 7 8 9 10St.Pe.	<b>9.40</b>	<b>14.320</b>	<b>9.7</b>	<b>48.320</b>	<b>48.320</b>
			 					
<b>2</b>	2002	<b>WIRTGEN Merel</b> LA PATRIOTE WATTELOS WATTELOS	1 2 3 4 5 6 7 8 9 10St.Pe.	<b>8.90</b>	<b>14.300</b>	<b>10.5</b>	<b>47.700</b>	<b>47.700</b>
			 					
<b>3</b>	2004	<b>DEBLOCK Thais</b> UNION SPORTIVE DE CHAMALIERES CHAMALIERES	1 2 3 4 5 6 7 8 9 10St.Pe.	<b>9.10</b>	<b>13.590</b>	<b>9.7</b>	<b>47.390</b>	<b>47.390</b>
			 					
<b>4</b>	2003	<b>REGULUS Cyrielle</b> CLUB SPORTIF MUNICIPAL LE PECQ LE PECQ	1 2 3 4 5 6 7 8 9 10St.Pe.	<b>9.60</b>	<b>13.920</b>	<b>8.0</b>	<b>47.220</b>	<b>47.220</b>
			 					


Validé le 15/10/2022 à 15:47


## FIG TRA 17-21 M


Classement correspondant au palmarès sportif sans délivrance du titre de champion.


				Exécution										Déplacement	Temps de vol	Difficulté	Pénalité JA	Score						
				1	2	3	4	5	6	7	8	9	10							St.	Pe.			
<b>1</b>	2002	<b>VANDENBERGHE Florian</b>	LA PATRIOTE WATTRELOS WATTRELOS												15.00	9.60	15.870	15.2	0.0	55.670	<b>55.670</b>			
					1	4	6	6	4	6	4	4	6	4								6	0	0
					2	6	6	8	8	6	6	6	4	6								5	1	0
<b>2</b>	2003	<b>BILLIET Darwin</b>	LA PATRIOTE WATTRELOS WATTRELOS												14.20	9.30	16.230	15.4	0.0	55.130	<b>55.130</b>			
					1	4	6	7	7	4	4	6	6	6								2	0	
					2	4	4	6	6	6	6	4	6	6								6	3	0
<b>3</b>	2005	<b>CHEVALIER Gabriel</b>	ENTENTE GYMNASTIQUE TRAMPOLINE SEYNOISE LA SEYNE SUR MER												16.70	9.30	16.190	12.3	0.0	54.490	<b>54.490</b>			
					1	2	2	4	4	4	2	4	3	2								4	2	0
					2	4	4	5	4	6	3	0	0											
<b>4</b>	2004	<b>PIRYT Loris</b>	GENERATION GYMNIQUE D'ALLAUCH ALLAUCH												15.10	9.00	15.480	13.8	0.0	53.380	<b>53.380</b>			
					1	4	4	4	2	5	6	6	6	6								0	0	
					2	6	1	4	6	7	0	0												

5	2002	LEONARD Jimmy ENTENTE GYMNASTIQUE TRAMPOLINE SEYNOISE LA SEYNE SUR MER		Exécution										Déplacement	Temps de vol	Difficulté	Pénalité JA	Score	51.730	51.730	
				1	2	3	4	5	6	7	8	9	10								St.
				1	14.80										9.30	15.330	12.3	0.0	51.730		
				2	13.90										8.90	15.500	13.3	0.0	51.600		

6	2005	INGALL Louis-alexandre OLYMPIQUE ANTIBES JUAN LES PINS TRAMPOLINE GYMNASTIQUE ACROBATIQUE ANTIBES		Exécution										Déplacement	Temps de vol	Difficulté	Pénalité JA	Score	51.160	51.160	
				1	2	3	4	5	6	7	8	9	10								St.
				1	5.50										3.20	6.240	4.8	0.0	19.740		
				2	13.90										9.50	15.360	12.4	0.0	51.160		

7	2003	LEONE Célian TRAMPOLINE CLUB PROVENCE CUERS		Exécution										Déplacement	Temps de vol	Difficulté	Pénalité JA	Score	50.790	50.790	
				1	2	3	4	5	6	7	8	9	10								St.
				1	14.40										9.50	14.790	12.1	0.0	50.790		
				2	4.30										2.80	4.640	4.2	0.0	15.940		

8	2005	DESIMPELE Viktor LA PATRIOTE WATTRELOS WATTRELOS		Exécution										Déplacement	Temps de vol	Difficulté	Pénalité JA	Score	45.050	45.050	
				1	2	3	4	5	6	7	8	9	10								St.
				1	5.00										3.50	6.530	5.8	0.0	20.830		
				2	11.00										8.60	13.550	11.9	0.0	45.050		

9	2003	ACHIR Axel GENERATION GYMNIQUE D'ALLAUCH ALLAUCH		Exécution										Déplacement	Temps de vol	Difficulté	Pénalité JA	Score	42.310	42.310	
				1	2	3	4	5	6	7	8	9	10								St.
				1	2.60										1.70	3.410	2.5	0.0	10.210		
				2	12.40										7.10	12.810	10.0	0.0	42.310		



## FIG TRA 17-21 M Finale

Classement correspondant au palmarès sportif sans délivrance du titre de champion.





Rang	Année	Nom	Club	Niveau	Exécution										Déplacement	Temps de vol	Difficulté	Score	Total		
					1	2	3	4	5	6	7	8	9	10						St.	Pe.
1	2005	<b>CHEVALIER Gabriel</b>	ENTENTE GYMNASTIQUE TRAMPOLINE SEYNOISE LA SEYNE SUR MER	A	4	4	4	4	5	4	5	4	2	4	2	0	9.10	16.450	13.8	55.150	55.150
2	2002	<b>LEONARD Jimmy</b>	ENTENTE GYMNASTIQUE TRAMPOLINE SEYNOISE LA SEYNE SUR MER	A	4	5	5	5	6	4	6	6	4	6	0	0	9.50	15.230	14.0	53.630	53.630
3	2003	<b>ACHIR Axel</b>	GENERATION GYMNIQUE D'ALLAUCH ALLAUCH	A	4	1	4	6	6	4	4	5	4	6	2	0	9.10	15.950	12.9	53.350	53.350
4	2005	<b>DESIMPELE Viktor</b>	LA PATRIOTE WATTRELOS WATTRELOS	A	4	6	6	4	6	6	6	4	10	8	4	0	9.30	15.360	11.9	50.160	50.160
5	2002	<b>VANDENBERGHE Florian</b>	LA PATRIOTE WATTRELOS WATTRELOS	A	4	4	5	6	7	8	6	5	5	8	0	20	8.90	15.470	12.7	49.270	49.270
6	2003	<b>LEONE Célian</b>	TRAMPOLINE CLUB PROVENCE CUERS	A	6	6	7	6	5	6	6	6	0	0		7.30	11.830	10.0	40.330	40.330	









## FIG TRA SENIOR F

Classement correspondant au palmarès sportif sans délivrance du titre de champion.













				Exécution										Déplacement	Temps de vol	Difficulté	Pénalité JA	Score	
				1	2	3	4	5	6	7	8	9	10						
<b>1</b>	1999	<b>SONGHURST Isabelle</b> GREAT BRITAIN GBR												<b>9.40</b>	<b>15.210</b>	<b>14.4</b>	<b>0.0</b>	54.210	<b>54.210</b>
				1	2	4	6	6	6	6	6	4	4						
														<b>9.20</b>	<b>15.400</b>	<b>14.4</b>	<b>0.0</b>	53.700	
				2	4	4	6	4	6	6	6	5	4	6	2	0			
<b>2</b>	2000	<b>AUBREE Perle</b> VANNES TRAMPOLINE GOLFE MORBIHAN UCK NEF VANNES												<b>9.20</b>	<b>14.940</b>	<b>13.0</b>	<b>0.0</b>	54.040	<b>54.040</b>
				1	4	2	4	4	4	2	2	2	3						
														<b>9.30</b>	<b>14.750</b>	<b>13.6</b>	<b>0.0</b>	53.550	
				2	4	2	4	4	4	4	4	4	4	6	1	0			
<b>3</b>	1997	<b>LABROUSSE Léa</b> LEVALLOIS SPORTING CLUB TRAMPOLINE SPORTS ACROBATIQUES LEVALLOIS												<b>9.10</b>	<b>14.850</b>	<b>13.4</b>	<b>0.0</b>	51.950	<b>53.430</b>
				1	4	4	4	6	4	4	6	6	6						
														<b>9.00</b>	<b>15.330</b>	<b>14.0</b>	<b>0.0</b>	53.430	
				2	4	4	6	4	4	6	5	4	4	4	4	0			
<b>4</b>	1992	<b>JURBERT Marine</b> LEVALLOIS SPORTING CLUB TRAMPOLINE SPORTS ACROBATIQUES LEVALLOIS												<b>9.30</b>	<b>14.740</b>	<b>13.6</b>	<b>0.0</b>	52.540	<b>52.540</b>
				1	5	4	6	4	6	4	4	4	6						
														<b>9.40</b>	<b>14.210</b>	<b>11.6</b>	<b>0.0</b>	49.710	
				2	6	4	6	5	6	4	4	6	6	8	0	0			





			Exécution										Déplacement	Temps de vol	Difficulté	Pénalité JA	Score																	
			1	2	3	4	5	6	7	8	9	10							St.Pe.															
<b>5</b>	2000	<b>BRECHE Anais</b> ACRO TRAMP SEVRAN 93 SEVRAN												<b>8.70</b>	<b>14.210</b>	<b>13.6</b>	<b>0.0</b>		<b>51.610</b>	<b>51.610</b>														
				1	<b>15.10</b>																4	4	6	4	6	4	4	6	5	6	0	0		
				2	<b>5.00</b>																4	2	4				0	0						
<hr/>																																		
<b>6</b>	2003	<b>RIOU Zélie</b> LICENCES INDIVIDUELLES FFGym PARIS												<b>6.30</b>	<b>10.460</b>	<b>7.7</b>	<b>0.0</b>		<b>50.360</b>	<b>50.360</b>														
				1	<b>11.10</b>																4	3	0	4	6	4	8				0	0		
				2	<b>15.40</b>																4	3	4	2	5	6	4	6	4	6	2	0		
<hr/>																																		
<b>7</b>	2005	<b>MORET Lucie</b> SWITZERLAND SUI												<b>9.30</b>	<b>14.240</b>	<b>11.9</b>	<b>0.0</b>		<b>49.140</b>	<b>49.140</b>														
				1	<b>13.70</b>																5	2	4	6	8	6	6	9	6	8	3	0		
				2	<b>13.00</b>																4	3	4	6	6	4	4	7	6	6	0	20		
<hr/>																																		
<b>8</b>	2004	<b>BROUSSE Clea</b> LEVALLOIS SPORTING CLUB TRAMPOLINE SPORTS ACROBATIQUES LEVALLOIS												<b>7.20</b>	<b>12.090</b>	<b>10.6</b>	<b>0.2</b>		<b>47.150</b>	<b>47.150</b>														
				1	<b>11.60</b>																4	8	6	6	6	4	4	6				0	0	
				2	<b>14.20</b>																4	4	4	6	6	2	4	4	4				0	0

Validé le 14/10/2022 à 15:45

## FIG TRA SENIOR F Finale

Classement correspondant au palmarès sportif sans délivrance du titre de champion.





			Exécution	Déplacement	Temps de vol	Difficulté	Score	
<b>1</b>	1997	<b>LABROUSSE Léa</b>						
		LEVALLOIS SPORTING CLUB TRAMPOLINE SPORTS ACROBATIQUES LEVALLOIS	1 2 3 4 5 6 7 8 9 10St.Pe.					54.430
			16.20	9.10	15.130	14.0		
			2 2 4 2 3 4 4 4 4 5 4 0					
<b>2</b>	2000	<b>AUBREE Perle</b>						
		VANNES TRAMPOLINE GOLFE MORBIHAN UCK NEF VANNES	1 2 3 4 5 6 7 8 9 10St.Pe.				53.250	<b>53.250</b>
			16.60	8.90	14.750	13.0		
			4 4 4 4 4 0 2 2 4 4 2 0					
<b>3</b>	2003	<b>RIOU Zélie</b>						
		LICENCES INDIVIDUELLES FFGym PARIS	1 2 3 4 5 6 7 8 9 10St.Pe.				51.830	<b>51.830</b>
			16.10	9.40	14.830	11.5		
			4 2 4 0 4 4 4 7 4 6 0 0					
<b>4</b>	2004	<b>BROUSSE Clea</b>						
		LEVALLOIS SPORTING CLUB TRAMPOLINE SPORTS ACROBATIQUES LEVALLOIS	1 2 3 4 5 6 7 8 9 10St.Pe.				51.730	<b>51.730</b>
			14.90	8.90	14.630	13.3		
			4 5 4 6 6 4 4 4 4 6 6 2 0					
<b>5</b>	2000	<b>BRECHE Anais</b>						
		ACRO TRAMP SEVRAN 93 SEVRAN	1 2 3 4 5 6 7 8 9 10St.Pe.				50.710	<b>50.710</b>
			15.30	8.60	14.010	12.8		
			4 4 4 2 6 4 4 7 4 6 2 0					
<b>6</b>	2005	<b>MORET Lucie</b>						
		SWITZERLAND SUI	1 2 3 4 5 6 7 8 9 10St.Pe.				48.990	<b>48.990</b>
			13.60	8.80	13.890	12.7		
			4 8 6 6 7 4 6 8 6 6 3 0					


<b>7</b>	1992	<b>JURBERT Marine</b>	 	<b>Exécution</b>										<b>Déplacement</b>	<b>Temps de vol</b>	<b>Difficulté</b>	Score	<b>40.500</b>	
		LEVALLOIS SPORTING CLUB		1	2	3	4	5	6	7	8	9	10	St.Pe.					
		TRAMPOLINE SPORTS ACROBATIQUES LEVALLOIS		5	6	6	6	4	5	6	7	0	0	<b>6.60</b>	<b>11.500</b>	<b>10.9</b>			
<b>8</b>	1999	<b>SONGHURST Isabelle</b>	 	<b>Exécution</b>										<b>Déplacement</b>	<b>Temps de vol</b>	<b>Difficulté</b>	Score	<b>17.380</b>	
		GREAT BRITAIN GBR		1	2	3	4	5	6	7	8	9	10	St.Pe.					
				2	2	6	0	0	<b>2.80</b>	<b>4.880</b>	<b>4.7</b>								


Validé le 15/10/2022 à 18:41


## FIG TRA SENIOR M


Classement correspondant au palmarès sportif sans délivrance du titre de champion.


				Exécution										Déplacement	Temps de vol	Difficulté	Pénalité JA	Score																
				1	2	3	4	5	6	7	8	9	10							St.	Pe.													
<b>1</b>	1993	<b>ABREU FERREIRA</b> <b>TRIBOLET Diogo</b> ACRO TRAMP SEVRAN 93 SEVRAN												<b>8.90</b>	<b>17.240</b>	<b>16.9</b>	<b>0.0</b>	59.240	<b>59.240</b>															
				1	<b>16.20</b>															4	2	4	4	4	4	4	2	4	2	0				
				2	5																							6.410						
<b>2</b>	1994	<b>MORANTE Allan</b> ASSOCIATION SAINT DENIS TRAMPOLINE 93 SAINT DENIS												<b>1.90</b>	<b>3.530</b>	<b>4.0</b>	<b>0.0</b>	12.230	<b>58.530</b>															
				1	<b>2.80</b>															4	8											0	0	
				2	<b>15.30</b>															4	4	4	4	4	4	6	6	6	5	0	0			
<b>3</b>	1999	<b>CHARTIER Julian</b> VANNES TRAMPOLINE GOLFE MORBIHAN UCK NEF VANNES												<b>9.30</b>	<b>16.360</b>	<b>17.1</b>	<b>0.0</b>	58.460	<b>58.460</b>															
				1	<b>15.70</b>															2	4	4	4	4	6	5	6	4	4	0	0			
				2	<b>15.60</b>															4	4	4	4	3	4	5	6	6	0	0				
<b>4</b>	1998	<b>GOUZOU Pierre</b> BOIS COLOMBES TRAMPOLINE 92 BOIS COLOMBES												<b>9.60</b>	<b>16.350</b>	<b>17.1</b>	<b>0.0</b>	58.150	<b>58.150</b>															
				1	<b>15.10</b>															4	6	4	4	4	6	4	4	5	6	2	0			
				2	<b>15.00</b>															4	6	6	6	4	6	4	6	4	4	0	0			

5	1995	DEMIRO O DOMIRO Morgan ACRO TRAMP SEVRAN 93 SEVRAN		Exécution										Déplacement	Temps de vol	Difficulté	Pénalité JA	Score	57.560	57.560			
				1	2	3	4	5	6	7	8	9	10								St.	Pe.	
				1 2 3 4 5 6 7 8 9 10 St. Pe.																			
				1 4										1.60	0.80	1.760	2.2	0.0	6.360				
				2 4 3 4 4 2 4 6 5 6 6 0 0										15.60	8.90	16.360	16.7	0.0	57.560				

6	1994	FAROUX Josuah ACRO TRAMP SEVRAN 93 SEVRAN		Exécution										Déplacement	Temps de vol	Difficulté	Pénalité JA	Score	57.390	57.390		
				1	2	3	4	5	6	7	8	9	10								St.	Pe.
				1 2 3 4 5 6 7 8 9 10 St. Pe.																		
				1 4 6 7 4 4 4 4 6 4 4 0 0										15.30	9.10	16.090	16.9	0.0	57.390			
				2 4 4 8										4.40	2.70	5.170	6.0	0.0	18.270			

7	1996	RENAULT Brendan ASSOCIATION SAINT DENIS TRAMPOLINE 93 SAINT DENIS		Exécution										Déplacement	Temps de vol	Difficulté	Pénalité JA	Score	57.320	57.320		
				1	2	3	4	5	6	7	8	9	10								St.	Pe.
				1 2 3 4 5 6 7 8 9 10 St. Pe.																		
				1 4 6										3.00	1.80	3.570	4.0	0.0	12.370			
				2 4 6 5 5 4 6 4 5 6 6 0 0										14.90	9.20	16.520	17.1	0.4	57.320			

8	1998	BOUATTOU Alan ACRO TRAMP SEVRAN 93 SEVRAN		Exécution										Déplacement	Temps de vol	Difficulté	Pénalité JA	Score	57.250	57.250		
				1	2	3	4	5	6	7	8	9	10								St.	Pe.
				1 2 3 4 5 6 7 8 9 10 St. Pe.																		
				1 4 6 6 6 4 8 6 6 8 0 0										12.60	8.20	14.780	14.2	0.0	49.780			
				2 4 6 6 5 4 5 5 6 5 6 0 0										14.80	9.30	16.050	17.1	0.0	57.250			

9	2001	RIOU Florestan BOIS COLOMBES TRAMPOLINE 92 BOIS COLOMBES		Exécution										Déplacement	Temps de vol	Difficulté	Pénalité JA	Score	56.630	56.630		
				1	2	3	4	5	6	7	8	9	10								St.	Pe.
				1 2 3 4 5 6 7 8 9 10 St. Pe.																		
				1 5 6										2.90	1.50	3.600	4.0	0.0	12.000			
				2 4 4 6 5 6 6 6 4 6 6 4 0										14.30	9.20	16.430	16.7	0.0	56.630			










## FIG TRA SENIOR M Finale

Classement correspondant au palmarès sportif sans délivrance du titre de champion.

Rang	Année	Nom	Club	Niveau	Exécution										Déplacement	Temps de vol	Difficulté	Score	Total		
					1	2	3	4	5	6	7	8	9	10						St.Pe.	
1	1994	MORANTE Allan	ASSOCIATION SAINT DENIS TRAMPOLINE 93 SAINT DENIS	A	2	4	4	4	6	4	6	5	4	4	3	0	9.50	16.790	18.0	59.690	59.690
2	1993	ABREU FERREIRA TRIBOLET Diogo	ACRO TRAMP SEVRAN 93 SEVRAN	A	4	5	6	3	4	4	6	4	3	5	1	0	9.20	17.210	16.6	58.510	58.510
3	1999	CHARTIER Julian	VANNES TRAMPOLINE GOLFE MORBIHAN UCK NEF VANNES	A	4	2	4	1	4	4	6	4	4	4	0	0	9.10	16.820	15.9	58.120	58.120
4	2001	RIOU Florestan	BOIS COLOMBES TRAMPOLINE 92 BOIS COLOMBES	A	4	4	4	5	4	6	6	4	4	6	0	0	9.00	16.530	16.9	57.730	57.730
5	1998	GOUZOU Pierre	BOIS COLOMBES TRAMPOLINE 92 BOIS COLOMBES	A	6	6	4	6	4	6	6	6	6	6	4	0	8.80	16.190	18.2	57.190	57.190
6	1996	RENAULT Brendan	ASSOCIATION SAINT DENIS TRAMPOLINE 93 SAINT DENIS	A	4	4	4	4	4	6	4	4	6	7	4	0	9.20	16.180	16.7	56.980	56.980

<b>7</b>	1995	<b>DEMIRO O</b>		<b>Exécution</b>	<b>Déplacement</b>	<b>Temps de vol</b>	<b>Difficulté</b>	Score	<b>56.890</b>	<b>56.890</b>
		<b>DOMIRO Morgan</b>		1 2 3 4 5 6 7 8 9 10St.Pe.				14.80		
		ACRO TRAMP		4 4 6 4 4 4 4 4 6 6 6 4 0						
		SEVRAN 93								
		SEVRAN								
<b>8</b>	1994	<b>FAROUX Josuah</b>		<b>Exécution</b>	<b>Déplacement</b>	<b>Temps de vol</b>	<b>Difficulté</b>	Score	<b>56.610</b>	<b>56.610</b>
		<b>ACRO TRAMP</b>		1 2 3 4 5 6 7 8 9 10St.Pe.				15.00		
		SEVRAN 93		4 5 4 4 4 4 6 4 6 6 5 2 0						
		SEVRAN								
<b>9</b>	1998	<b>BOUATTOU Alan</b>		<b>Exécution</b>	<b>Déplacement</b>	<b>Temps de vol</b>	<b>Difficulté</b>	Score	<b>6.590</b>	<b>6.590</b>
		<b>ACRO TRAMP</b>		1 2 3 4 5 6 7 8 9 10St.Pe.				1.60		
		SEVRAN 93		4						
		SEVRAN								

Validé le 15/10/2022 à 18:42